



ФЕДЕРАЛЬНАЯ СЛУЖБА
ГОСУДАРСТВЕННОЙ СТАТИСТИКИ

Итоги сплошного наблюдения за деятельностью субъектов малого и среднего бизнеса за 2020 год



2022 год



ФЕДЕРАЛЬНАЯ СЛУЖБА
ГОСУДАРСТВЕННОЙ СТАТИСТИКИ

Итоги сплошного наблюдения за деятельностью субъектов малого и среднего бизнеса

Новгородской области

2020 год

- 01 КОЛИЧЕСТВО ХОЗЯЙСТВУЮЩИХ СУБЪЕКТОВ,
ОСУЩЕСТВЛЯВШИХ ДЕЯТЕЛЬНОСТЬ
- 02 ОСНОВНЫЕ ПОКАЗАТЕЛИ ДЕЯТЕЛЬНОСТИ
СУБЪЕКТОВ МАЛОГО И СРЕДНЕГО
ПРЕДПРИНИМАТЕЛЬСТВА - ЮРИДИЧЕСКИХ ЛИЦ
- 03 ОСНОВНЫЕ ПОКАЗАТЕЛИ ДЕЯТЕЛЬНОСТИ
ИНДИВИДУАЛЬНЫХ ПРЕДПРИНИМАТЕЛЕЙ



КОЛИЧЕСТВО ХОЗЯЙСТВУЮЩИХ СУБЪЕКТОВ, ОСУЩЕСТВЛЯВШИХ ДЕЯТЕЛЬНОСТЬ

В 2020 ГОДУ, ЕДИНИЦ

Распределение юридических лиц по формам собственности

4 673

Юридические лица

8 057

Индивидуальные предприниматели

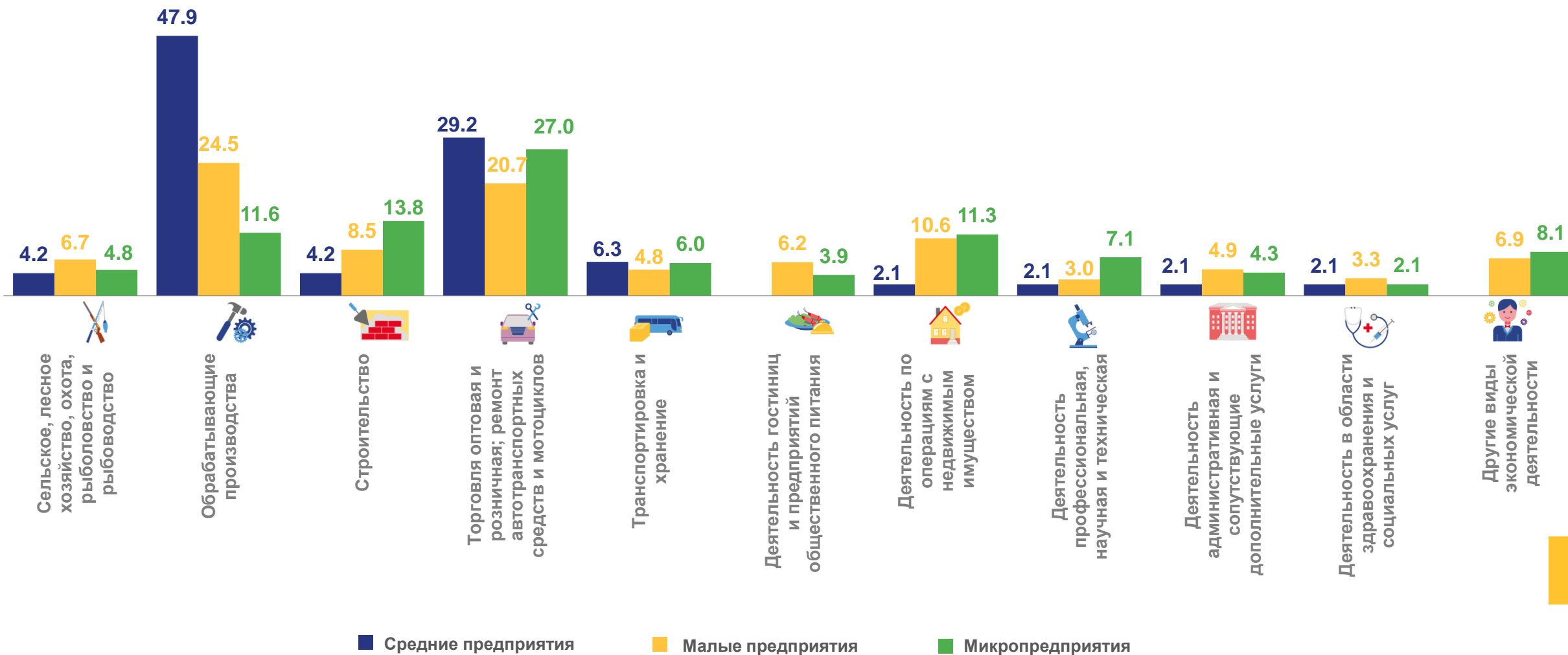




ОСНОВНЫЕ ВИДЫ ЭКОНОМИЧЕСКОЙ ДЕЯТЕЛЬНОСТИ

ЮРИДИЧЕСКИХ ЛИЦ

В ПРОЦЕНТАХ К ИТОГУ



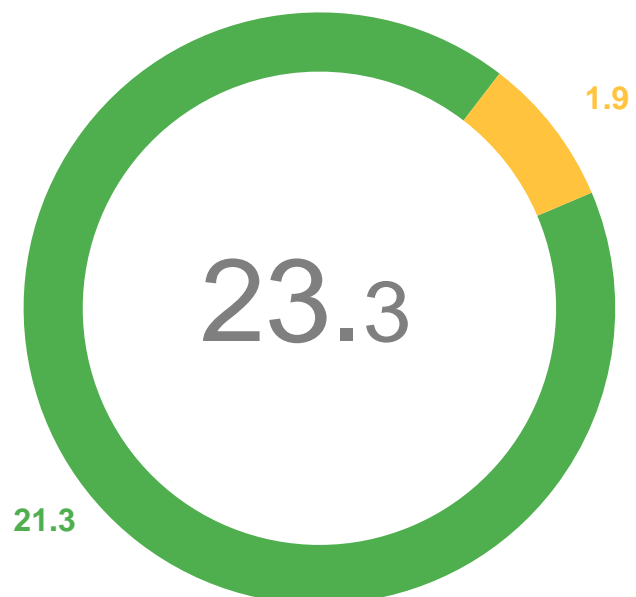


СРЕДНЯЯ ЧИСЛЕННОСТЬ РАБОТНИКОВ

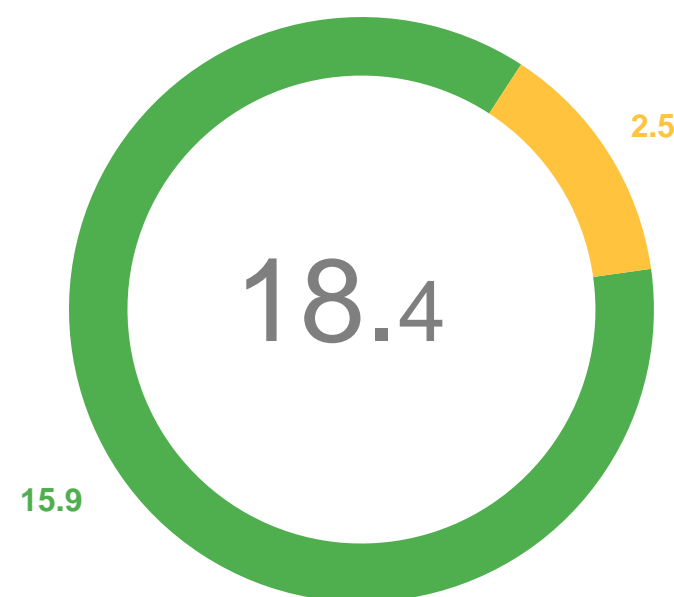
ТЫСЯЧ ЧЕЛОВЕК



Средние предприятия



Малые предприятия



Микропредприятия

Работники списочного состава

Внешние совместители и работники, выполнявшие работы по договорам гражданско-правового характера





СРЕДНЕМЕСЯЧНАЯ НАЧИСЛЕННАЯ ЗАРАБОТНАЯ ПЛАТА

В РАСЧЕТЕ НА ОДНОГО РАБОТНИКА, РУБЛЕЙ

Все юридические лица

26 883.6

Наибольшее значение

38 420.6

Обеспечение электрической энергией,
газом и паром; кондиционирование
воздуха

Наименьшее значение

12 858.0

Образование





ВЫРУЧКА ОТ РЕАЛИЗАЦИИ ТОВАРОВ (РАБОТ, УСЛУГ)

(БЕЗ НДС, АКЦИЗОВ И ДРУГИХ АНАЛОГИЧНЫХ ОБЯЗАТЕЛЬНЫХ ПЛАТЕЖЕЙ), МЛН РУБЛЕЙ

Все юридические лица

151 617.0

Наибольшее значение

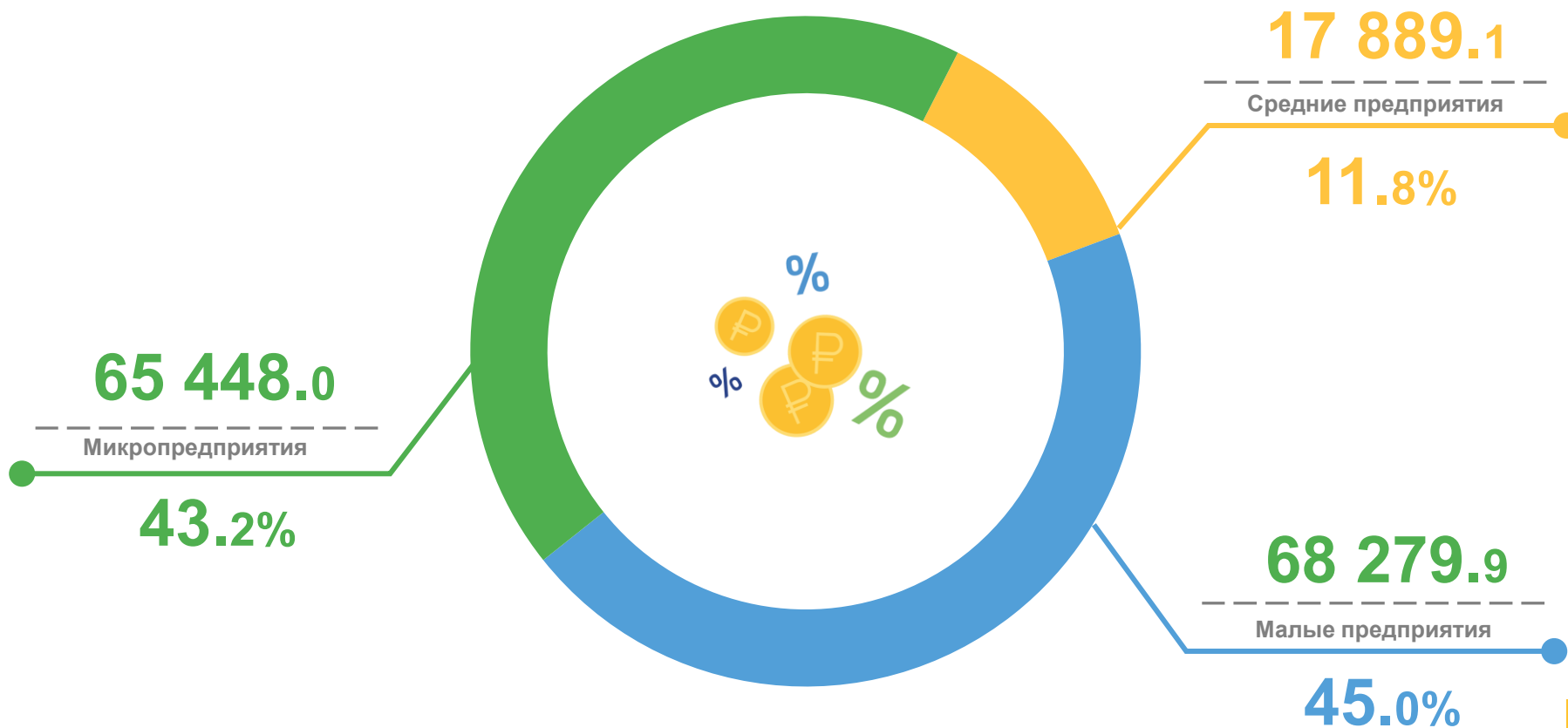
66 990.3

Торговля оптовая и розничная;
ремонт автотранспортных
средств и мотоциклов

Наименьшее значение

95.6

Образование





ОСНОВНЫЕ ФОНДЫ

НА КОНЕЦ ГОДА, МИЛЛИОНОВ РУБЛЕЙ

Все юридические лица

38 333.7

Наибольшее значение

10 340.7

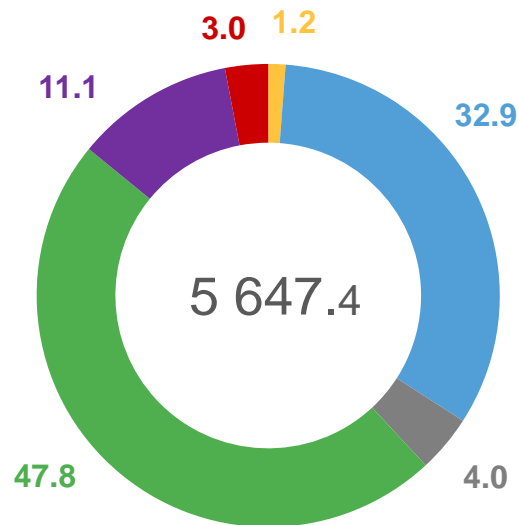
Обрабатывающие производства

Наименьшее значение

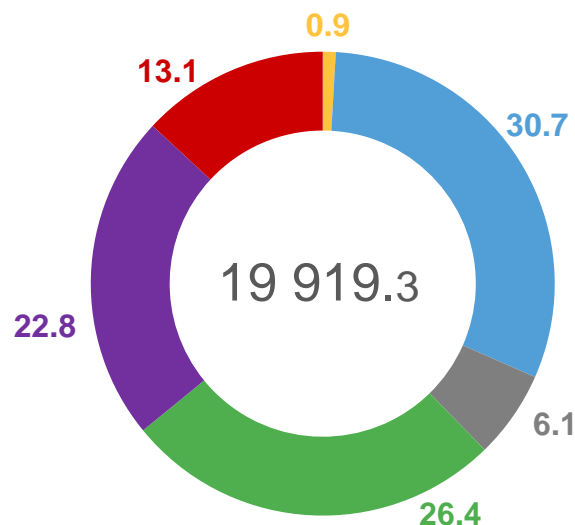
13.7

Образование

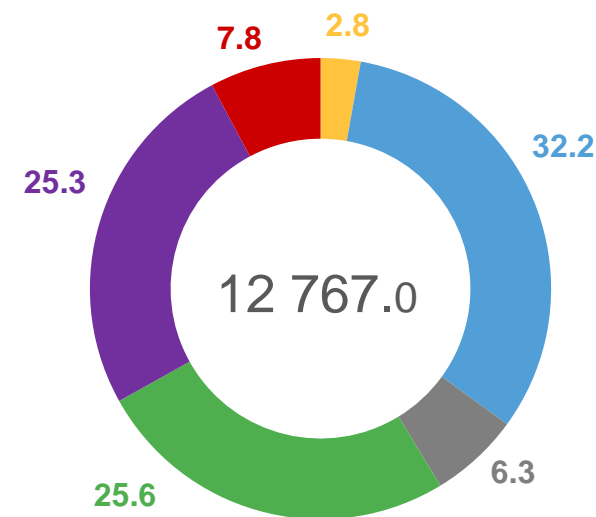
Распределение по видам основных фондов
(в процентах к итогу)



Средние предприятия



Малые предприятия



Микропредприятия

- Жилые здания и помещения
- Здания (кроме жилых)
- Сооружения

- Машины и оборудование, включая ИКТ
- Транспортные средства
- Другие виды основных фондов





ИНВЕСТИЦИИ В ОСНОВНОЙ КАПИТАЛ

МИЛЛИОНОВ РУБЛЕЙ

Все юридические лица

5 177.8

Наибольшее значение

1 152.1

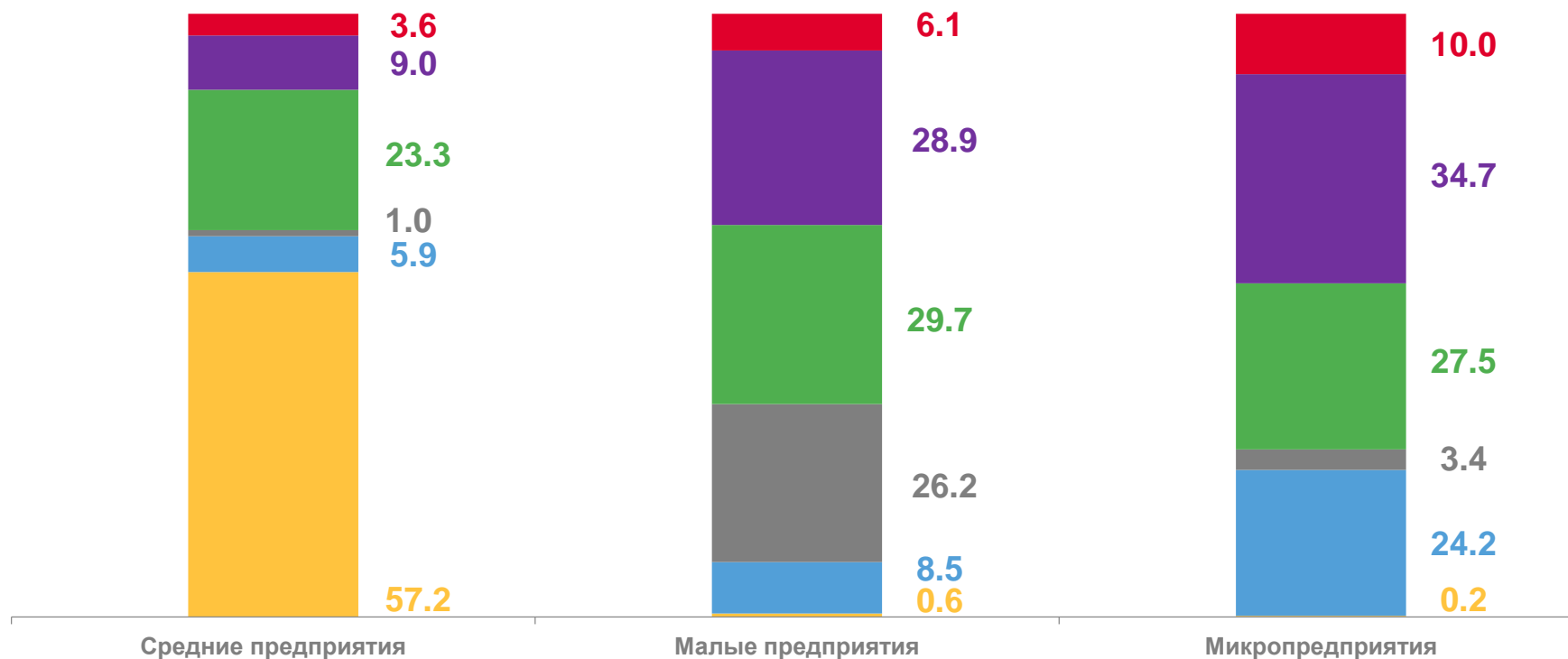
Обрабатывающие производства

Наименьшее значение

2.1

Образование

Распределение по видам основных фондов
(в процентах к итогу)



- Жилые здания и помещения
- Здания (кроме жилых)
- Сооружения

- Машины и оборудование, включая ИКТ
- Транспортные средства
- Другие виды основных фондов





ОСНОВНЫЕ ВИДЫ ЭКОНОМИЧЕСКОЙ ДЕЯТЕЛЬНОСТИ ИНДИВИДУАЛЬНЫХ ПРЕДПРИНИМАТЕЛЕЙ В ПРОЦЕНТАХ К ИТОГУ





ЧИСЛЕННОСТЬ ЗАНЯТЫХ В СФЕРЕ ИНДИВИДУАЛЬНОЙ ПРЕДПРИНИМАТЕЛЬСКОЙ ДЕЯТЕЛЬНОСТИ

ЧЕЛОВЕК

Всего

19 716

Наибольшее значение

8 576

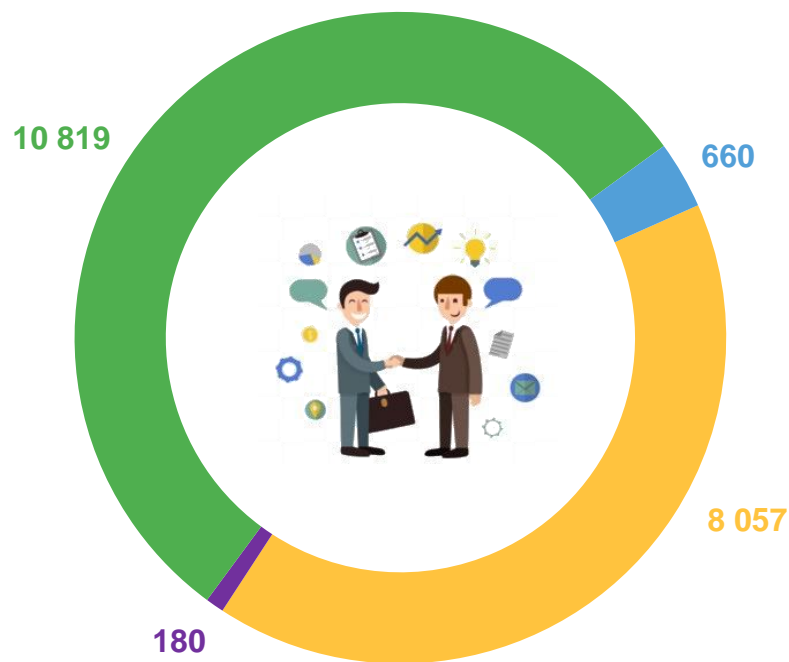
Торговля оптовая и розничная;
ремонт автотранспортных
средств и мотоциклов

Наименьшее значение

5

Добыча полезных ископаемых

Распределение по категориям работников



- Индивидуальные предприниматели
- Наемные работники
- Партнеры
- Помогающие члены семьи





ВЫРУЧКА ОТ РЕАЛИЗАЦИИ ТОВАРОВ (РАБОТ, УСЛУГ)

(С УЧЕТОМ НДС, АКЦИЗОВ И ДРУГИХ АНАЛОГИЧНЫХ ОБЯЗАТЕЛЬНЫХ ПЛАТЕЖЕЙ),
МИЛЛИОНОВ РУБЛЕЙ

Всего

43 726.1

Наибольшее значение

24 879.5

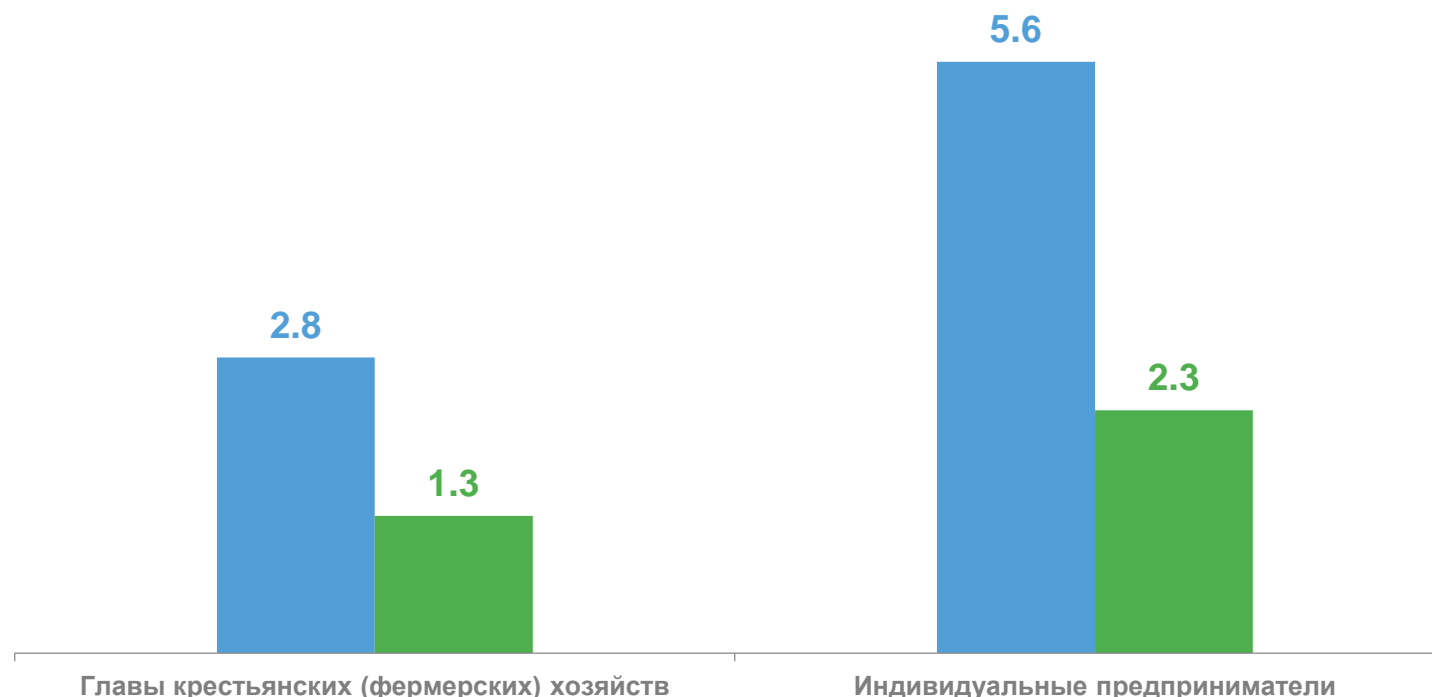
Торговля оптовая и розничная;
ремонт автотранспортных
средств и мотоциклов

Наименьшее значение

6.8

Добыча полезных ископаемых

Распределение по организационно-правовым формам



- На одного индивидуального предпринимателя
- На одного занятого в сфере индивидуальной предпринимательской деятельности





ОСНОВНЫЕ ФОНДЫ И ИНВЕСТИЦИИ В ОСНОВНОЙ КАПИТАЛ

МИЛЛИОНОВ РУБЛЕЙ



10 407.3

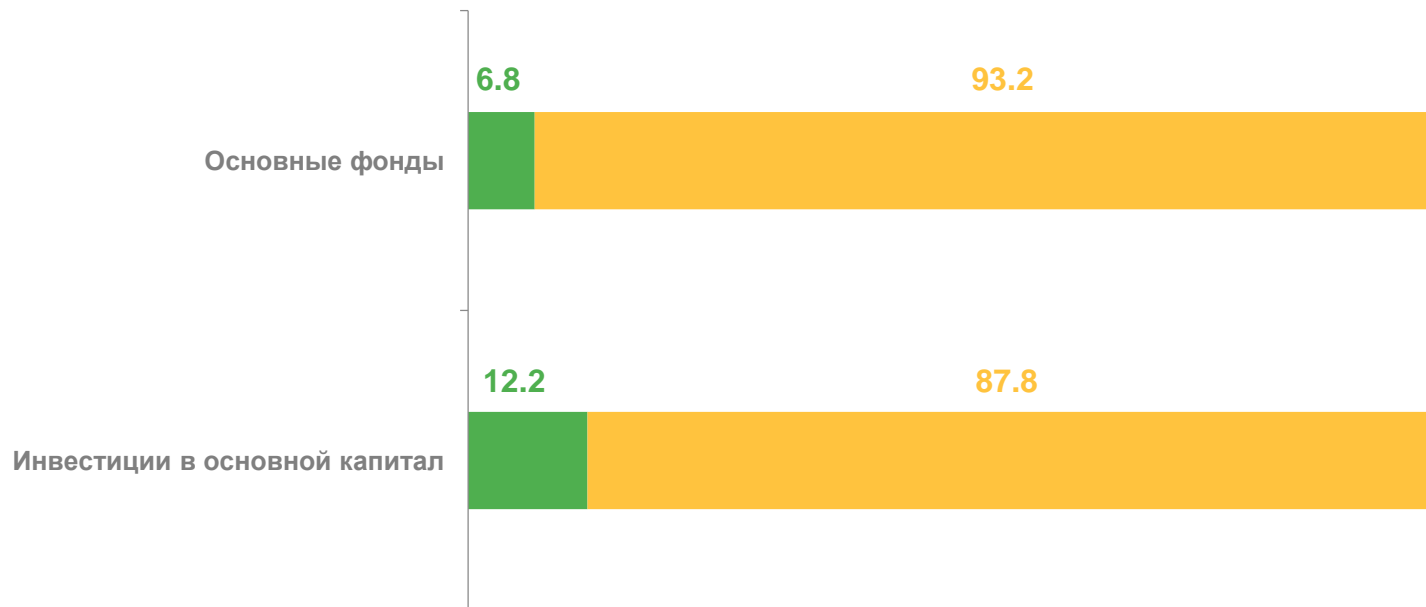
Основные фонды
на конец года



824.7

Инвестиции в основной
капитал

Распределение по организационно-правовым формам
(в процентах к итогу)



- Главы крестьянских (фермерских) хозяйств
- Индивидуальные предприниматели

